

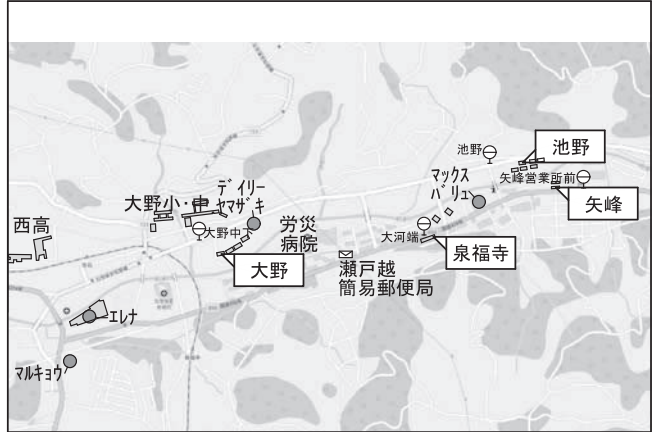
佐世保地区



上町



大野・泉福寺・池野・矢峰



折橋・花園



吉岡・吉岡第2・皆瀬



須佐・汐見



上本山・下本山



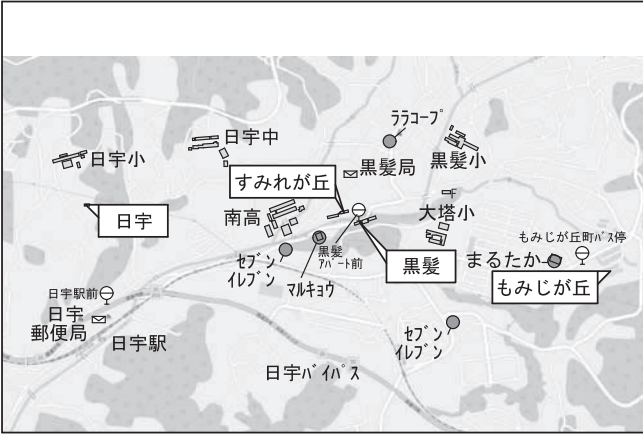
桜木



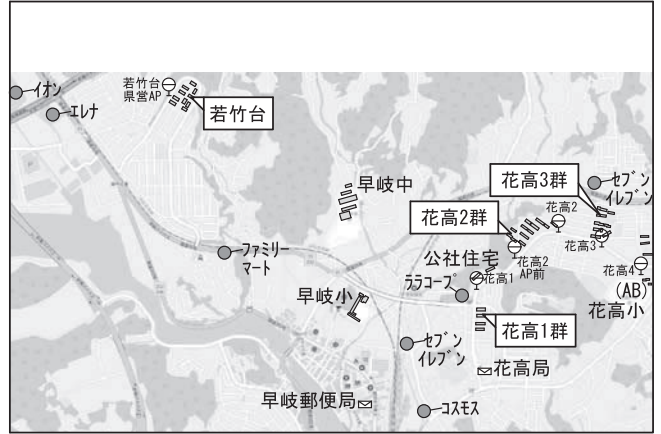
新田



日宇・黒髪・すみれが丘・もみじが丘



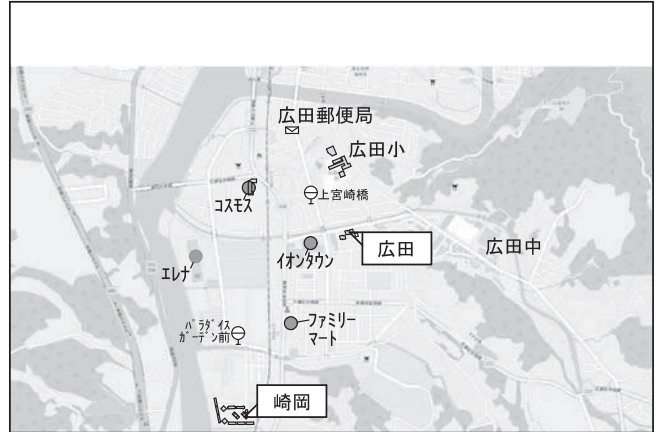
若竹台・花高



天神・十郎原



広田・崎岡



佐世保地区 県営住宅一覧表

団地名	所在地 (住所ではありません)	校区		最寄りのバス停	建設年度
		小学校	中学校		
上町第1	佐世保市上町7-20	大久保	清水	佐世保総合医療センター入口	H6
上町第2	〃 上町5-1	大久保	清水	佐世保総合医療センター入口	H8
折橋	〃 折橋町5-13	山手	祇園	折橋町	H4
花園	〃 花園町2-11	山手	祇園	花園町	H13
須佐	〃 須佐町15-7外	小佐世保	祇園	小佐世保小学校下	H8・10
汐見	〃 潮見町36-5	潮見	山澄	山祇幼児園入口	H12
桜木	〃 桜木町3-27外	春日	大野	桜木	S63・H9・15
大野	〃 大野町33外	大野	大野	大野中学校下	S62
池野	〃 大野町264-1外	大野	大野	池野	S60・61
矢峰	〃 矢峰町181-1	大野	大野	矢峰営業所前	S59
泉福寺	〃 松原町76-2外	大野	大野	大河端	H6～11
上本山	〃 上本山町865外	中里	中里	中里駅前	S57・59
下本山	〃 下本山町1160-59	中里	中里	本山	S56
吉岡	〃 吉岡町1826-1	皆瀬	中里	吉岡団地	S54
吉岡第2	〃 吉岡町1928-1	皆瀬	中里	吉岡団地	S54～55
皆瀬	〃 皆瀬町661	皆瀬	中里	皆瀬駅前	S55
新田	〃 新田町352	相浦	相浦	新田団地	S47～49 H7～H21
もみじが丘	〃 もみじが丘町43外	大塔	日宇	もみじが丘	H5～12
黒髪	〃 黒髪町7-4外	黒髪	日宇	黒髪アパート前	H9・11・16
すみれが丘	〃 黒髪町5-1～2	黒髪	日宇	黒髪アパート前	H13～15
日宇	〃 日宇町1004	日宇	日宇	日宇駅前	H15
天神	〃 天神5丁目26-11外	天神	崎辺	天神小学校入口	H7・9
十郎原	〃 十郎新町6-1外	港	崎辺	十郎原	S56～59 H1～12
若竹台	〃 若竹台町282	早岐	早岐	若竹台県営アパート	S62～H1
花高	〃 花高1丁目6-1外	花高	早岐	花高1～4丁目の各丁目	S49～57
広田	〃 広田3丁目3-1外	広田	広田	上宮崎橋	S60・61
崎岡	〃 崎岡町971-2	広田	広田	パラダイスガーデン前	H2・3
合計					-

全戸数	構造	間取り	家賃	風呂設置区分	駐車場の有・無および管理(区分)
(特公賃1戸含まず) 35	高層7階(一部地下1階)	6・6・LDK～6・6・6.3(洋)・LDK	入居申込み世帯で収入のある方全員の1年分(総所得)から公営住宅法施行令に規定する控除額(家族構成等で異なる)を控除し12ヶ月で除した月額(世帯収入認定額P15～20参照)で決定されます。	県	県 管 理
(特公賃3戸含まず) 32	高層7階	6・6・LDK～6・6・6.2(洋)・LDK		県	県 管 理
42	高層8階	6・6・LDK～6・6・6(洋)・LDK		県	県 管 理
24	中耐4階	6・5.2(洋)・LDK～6・5.8(洋)・4.3(洋)・LDK		県	県 管 理
35	中耐4階・高層8階	6・6(洋)・DK～6・6・6(洋)・LDK		県	県 管 理
24	中耐5階	6・5.9(洋)・LDK～6・5.8(洋)・4.3(洋)・LDK		県	県 管 理
(特公賃3戸含まず) 98	中耐3階～6階	4.5・4.5・DK～6・5.3(洋)・4.5(洋)・LDK		県	県 管 理
84	中耐3階	6・6・6(洋)・DK		県	県 管 理
122	中耐3階～5階	6・6・DK～6・6・6(洋)・DK		県	県 管 理
32	中耐3階・5階	6・6・6(洋)・DK		県	県 管 理
(特公賃5戸含まず) 290	高層6階～高層14階	6・5.6(洋)・DK～6・6.3(洋)・5.5(洋)・LDK		県	県 管 理
54	中耐3階・4階	6・6(洋)・LDK～6・6・6(洋)・DK		県	県 管 理
62	中耐5階	6・4.5(洋)・K～6.6(洋)・6・(洋)・LDK		県	県 管 理
40	中耐5階	6・6(洋)・LDK～6・6・6・DK		個人	県 管 理
50	中耐5階	6・6(洋)・LDK～6・6・4.5(洋)・DK		個人	県 管 理
60	中耐5階	6・6・LDK～6・6・6・DK		個人	県 管 理
421	中耐3～5階・高層6・10階	6・4.5(洋)・K～6.6(洋)・6・(洋)・LDK		県・個	県 管 理
(特公賃7戸含まず) 343	中耐3～5階・高層10階	6.6(洋)・5.5(洋)・LDK～6.6(洋)・7(洋)・LDK		県	県 管 理
92	中耐4・5・高層9階	6・6・DK～6.7・6.6(洋)・5.8(洋)・LDK		県	県 管 理
63	中耐3～7階	6・6(洋)・DK～6・6・6・LDK		県	県 管 理
12	中耐3階	6・6(洋)・DK～6.6(洋)・6(洋)・LDK		県	県 管 理
30	中耐3階	6・4.6(洋)・LDK～6・6・6(洋)・LDK		県	県 管 理
401	中耐3階～高層8階	6・4.5(洋)・DK～6・6・7(洋)・5.9(洋)・LDK		県	県 管 理
140	中耐3階～4階	6・5.5(洋)～4.5(洋)・LDK		県	県 管 理
746	中耐3階～5階	6・6・DK～6・6・4.5・4.5(洋)・DK		県・個	県 管 理
48	中耐3階・5階	6・6・6(洋)・DK		県	県 管 理
110	中耐3・4階～高層14階	6・3.9(洋)・3.9(洋)・DK～6・4.2(洋)・4.1(洋)・LDK		県	県 管 理
(特公賃19戸含まず) 3,490					

注) 1 [風呂の設置区分] 欄の「個人」は風呂釜及び浴槽は入居者で設置(購入)していただく団地です。
 2 県営住宅に網戸は設置されていません。従って、入居者の自己負担で設置していただきます。
 また、団地によっては、玄関チャイム・インターホン等の設備も付いておりません。